

BCP



**AHORA PUEDES
REALIZAR EL PAGO DE LAS
MENSUALIDADES DE TUS HIJOS
DE UNA MANERA MÁS FÁCIL.**

Te enseñamos como:



ASFI
AUTORIDAD DE SUPERVISIÓN
DEL SISTEMA FINANCIERO

Esta entidad es supervisada por ASFI. Banco de Crédito de Bolivia S.A.

Contigo **BCP**

PROCEDIMIENTO PARA PAGO DE MENSUALIDADES MEDIANTE EL BANCO DE CRÉDITO DE BOLIVIA

Opción 1: Si eres cliente BCP, puedes realizar tu pago desde:

- Nuestra app móvil
- Nuestra página web
- Nuestras agencias en todo el país

Opción 2: Si no eres cliente BCP, puedes realizar el pago mediante HUB DE PAGOS de pagos BCP, en el cual podrás realizar el pago mediante QR simple.

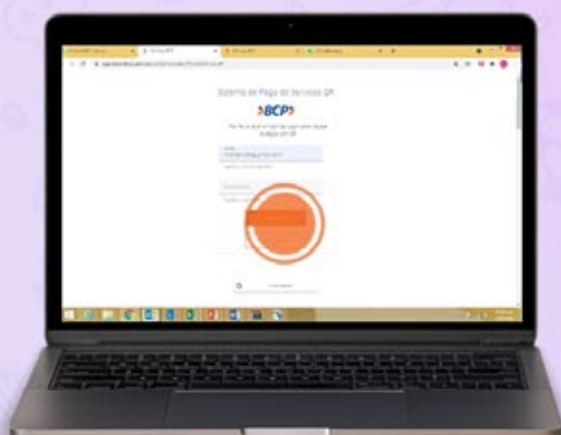
Paso 1:

Ingrese desde cualquier dispositivo al url: <https://apppro.bcp.com.bo/web/qr/> o también lo puedes buscar como hub de pagos BCP

Paso 2:

El cliente podrá **elegir la manera de ingresar:**

- Apretando el botón **Registrarse**
- Ingresado con su correo electrónico o facebook



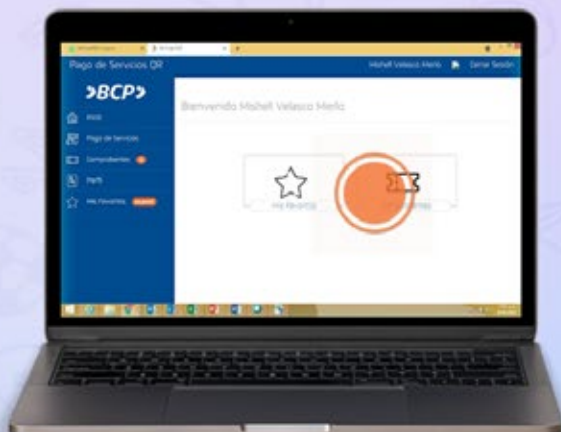
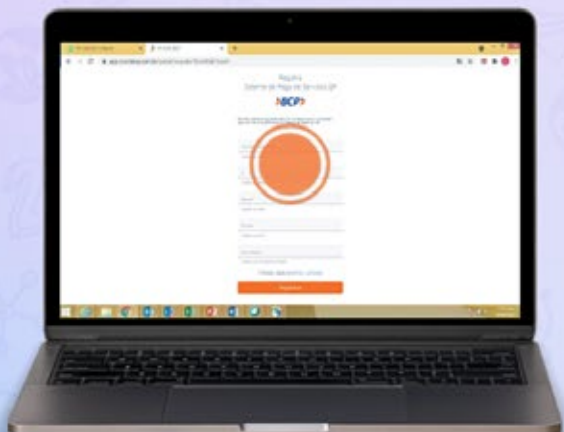
Paso 3:

El cliente **deberá llenar los siguientes datos** para poder registrarse.

El cliente ingresa los **datos con los que se registró**

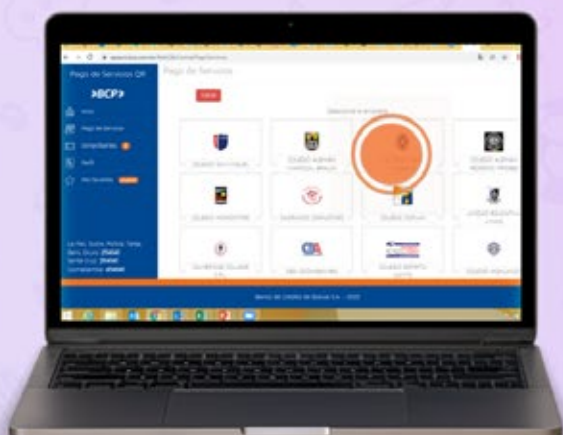
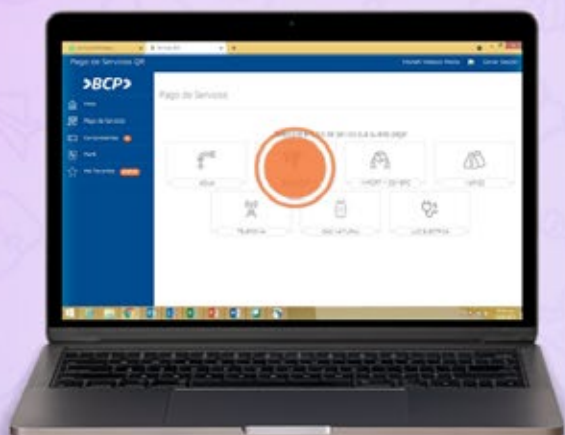
Paso 4:

Haga clic en pago de servicio que se encuentra a mano izquierda



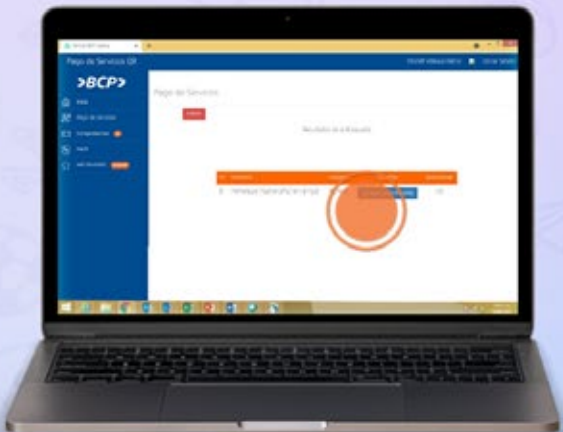
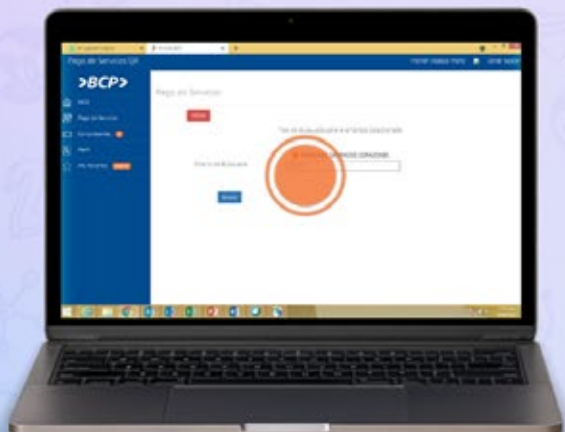
Paso 5:
Haga clic en el botón
Educación

Paso 6:
Haga clic sobre el escudo del
colegio Saint Andrews



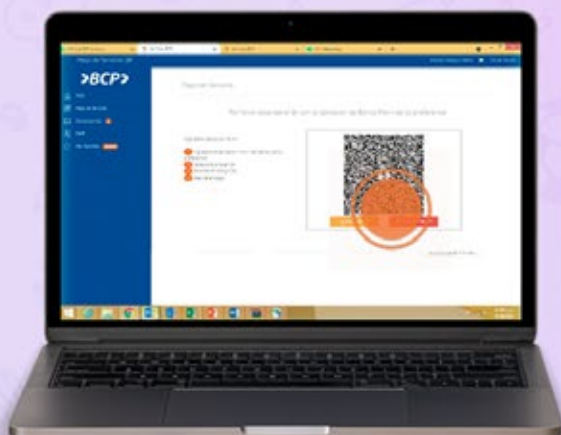
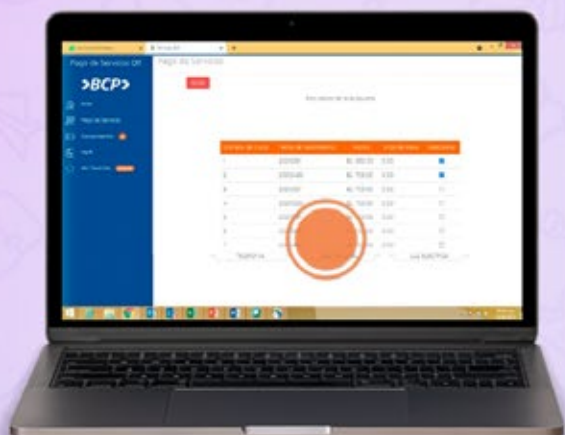
Paso 7:
Introduzca el código del
estudiante y presione buscar

Paso 8:
Podrá visualizar la información
sobre el código a pagar.
Verifique y haga clic en ver

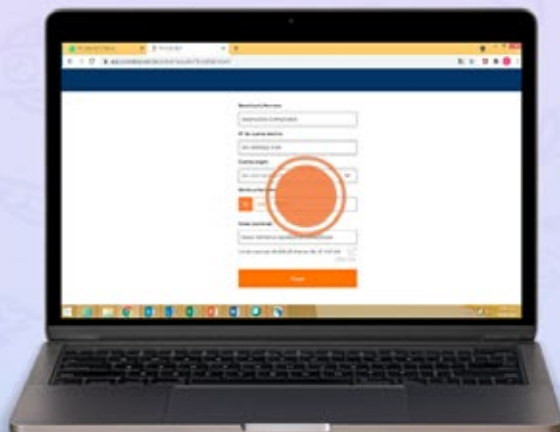


Paso 9:
Verifique la información del código y seleccione el pago.
Haga clic en pagar

Paso 10:
El cliente debe ingresar a su App bancaria de preferencia y realizar la lectura del QR



Paso 11:
Realizar el pago.
¡Es así de simple!



Contigo 